



福建省电力企业协会
Fujian Province Electric Power Enterprise Association



厦门根云信息科技有限公司
Xiamen Genyun Information Technology CO., Ltd

闽电通 APP

企业用户使用手册

福建省电力企业协会

厦门根云信息科技有限公司

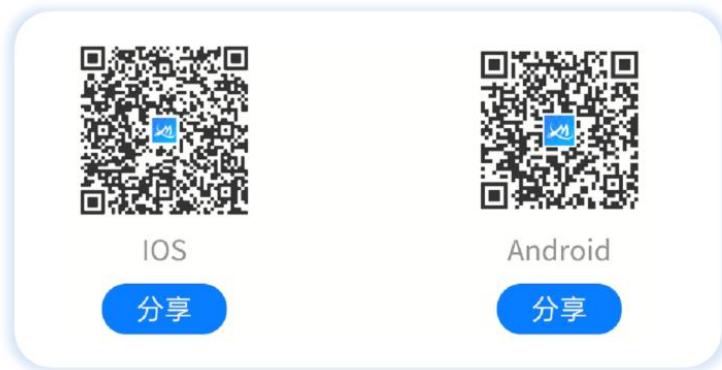
二〇二一年一月

目 录

一、 下载安装《闽电通》APP	3
二、 注册个人用户	3
三、 更新个人信息	4
四、 注册成为企业用户.....	4
五、 闽电通后台登陆.....	5
六、 发布招聘信息	6
七、 发布供需信息	8

一、下载安装《闽电通》APP

➤ **方式一：**扫描二维码下载安装。



➤ **方式二：**应用市场搜索“闽电通”下载安装。

(1) 苹果系统：appstore 搜索“闽电通”下载安装。

(2) 安卓系统：手机应用商店搜索“闽电通”下载安装。

二、注册个人用户

点击注册按钮切换到注册页，使用个人手机号码注册，按系统要求填写手机验证码后点击立即注册即可。

步骤一： 点击右下角“注册”按钮

步骤二： 按系统提示注册即可。



三、更新个人信息

➤ 步骤一：

点击底部“我的”，切换到个人中心界面。



步骤二：

点击个人的头像进入“个人信息”编辑个人信息，包括姓名、单位、昵称、性别，邮箱，其中账号信息无法编辑。点击返回键即可以更新完毕。



四、注册成为企业用户

前提：已注册为个人用户。（目前平台仅开放 1 个企业账号权限，请指定专人负责）

➤ 步骤一：

进入个人中心页面，点击“成为企业用户”（如下图）。



步骤二：

按要求填写企业信息（如下图）。



➤ 步骤三:

按要求填写完成后点击提交审核，审核通过即成为企业用户，并开通相应的权限，包括发布招聘信息和供需信息

四、闽电通后台登陆

➤ 闽电通后台网址：<http://mdt.xmrtc.com>（登录账号、密码与 app 端一致）

输入企业账号、密码、图片验证码，点击登录按钮即可进入后台管理页面，在页面的左侧进行岗位管理和供需管理的编辑。

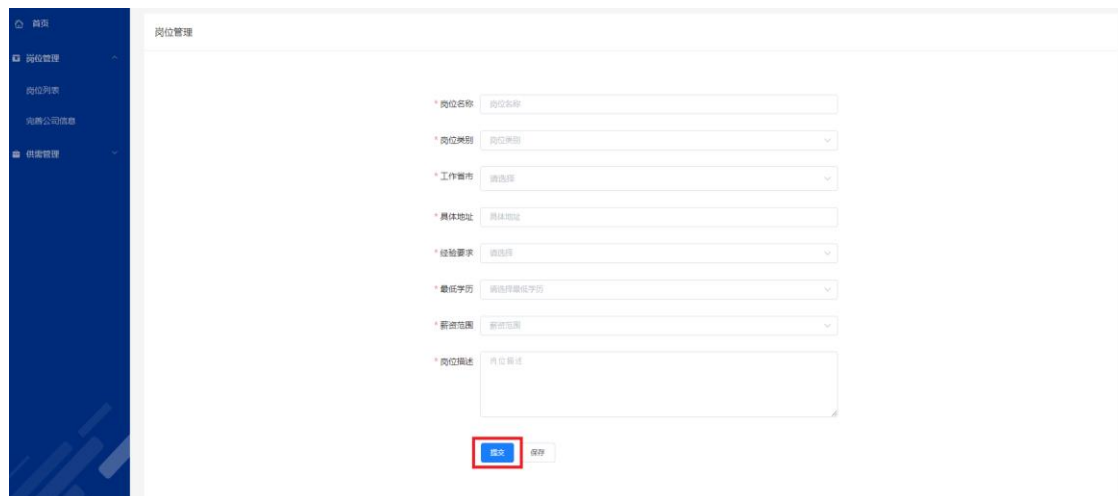
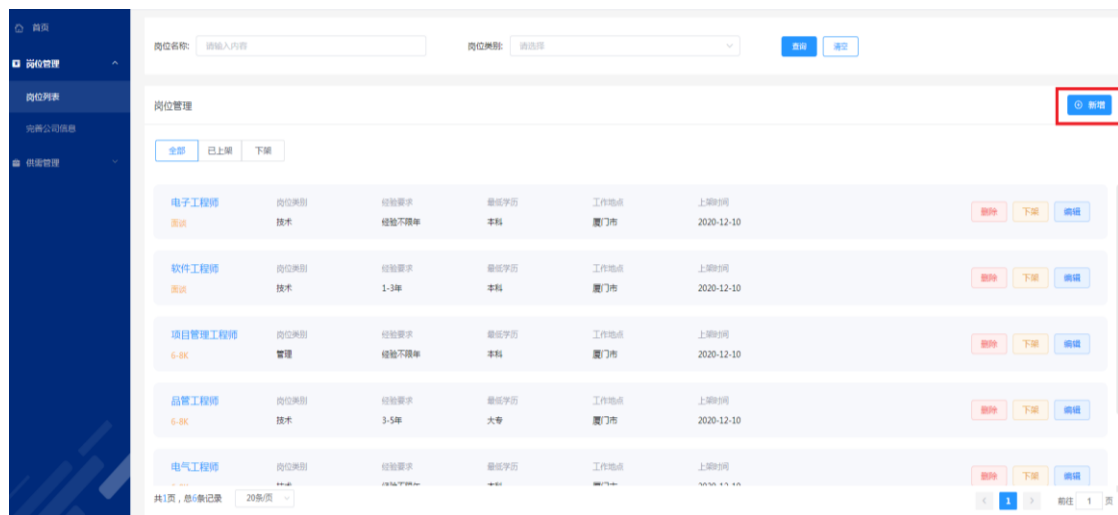


六、发布招聘信息

前提：已注册为企业用户。

➤ 岗位管理

新增岗位：点击页面（如下图）右上方“新增”蓝色按钮，出现岗位编辑页面，按页面提示进行编辑，编辑完成点击页面（如下图）下方的“提交”蓝色按钮即可发布完成岗位。



岗位上下架：岗位管理页面有上下架按钮，点击即可转变状态，上架代表个人用户能够看到该岗位，下架表示岗位存入自己的草稿箱。

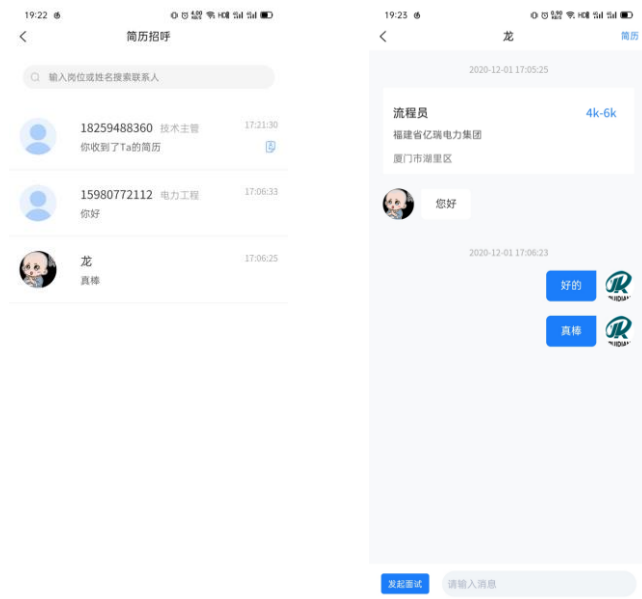


已发布岗位编辑： 岗位已发布后在上下架列表能够查找到，可进行岗位的编辑，点击“编辑”按钮（如下图），进入页面（如下图）进行编辑，点击“提交”按钮即可对已发布岗位进行修改。

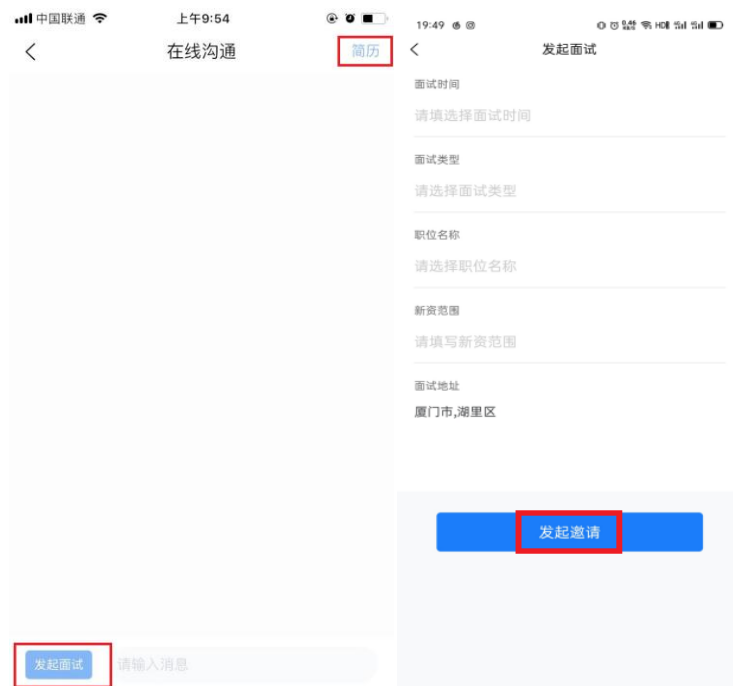


面试沟通

简历招呼：简历招呼中能够看到人才发送的消息以及简历，可进行即时通讯。（如下图），沟通页面（如下图）。

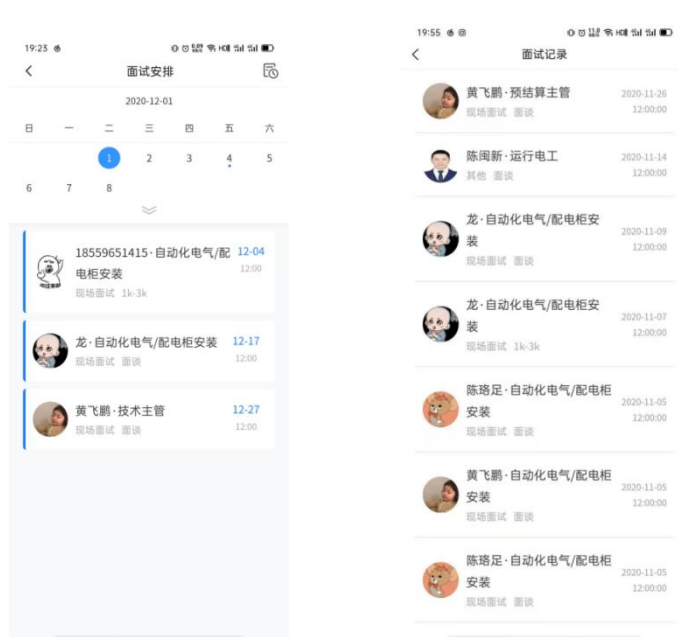


发起面试：企业用户如有意向，可点击右上角获取查看简历，左下角发起面试，填写面试安排（如下图）后，点击发起邀请按钮即可发起面试，接下来就等待对方接受面试安排。



面试安排

人才在沟通中同意了面试安排，随即在面试安排中会有记录以及提醒。（如下图），点击右上角的按钮可查看面试的历史记录（如下图）

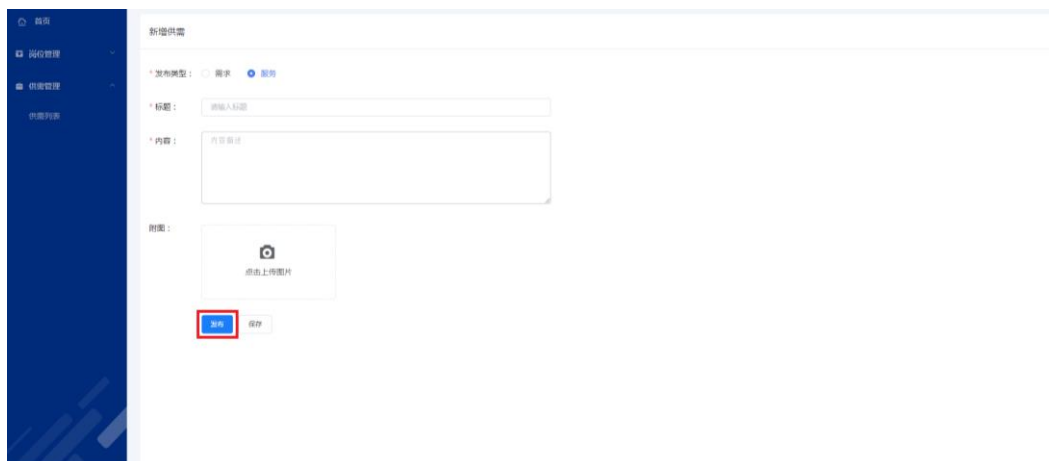


六、发布供需信息

为会员及其他有需求企业提供优秀产品、优质服务及解决方案发布、沟通平台，如物资采购、设备租赁、劳务分包、专业服务等。作为供需社群，用户可在该平台进行供需的发布管理。

➤ 发布供需

供需的发布现阶段只针对企业用户开放，操作为点击“新增”按钮，进行编辑（如下图），编辑完成后点击左下角“提交”按钮即完成发布，可在供需社群列表中查看。



➤ 供需管理

对于已发布的供需能够进行编辑、删除等管理动作，同时系统设置自动审核功能，未通过审核的供需内容会保留在未发布列表，可重新编辑发布。

联系方式

福建省电力企业协会

范晓婷：0591-87831960（电网、发电、售电企业用户）

黄 勇：0591-87825075（电力工程、数字能源企业用户）

厦门根云信息科技有限公司

闽电通客服：15960839631

